

Pflege und Sterilisation von KaVo

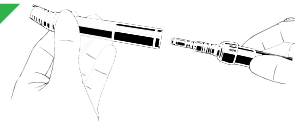
INTRAflex Instrumenten und INTRA Köpfen

Die Pflege der INTRAflex Instrumente und INTRA Köpfe muß 2x täglich mit KaVo Spray oder Sprayrotor, mittags und abends, sowie **vor jeder** Sterilisation im Autoklaven bis max. 135 °C, durchgeführt werden.

Zur Minimierung der Infektionsgefahr muß die Pflege der KaVo Aufsatzinstrumente immer mit **Schutzhandschuhen** durchgeführt werden.

1

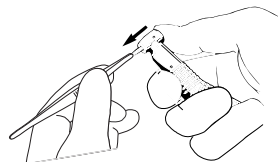
2



Instrument von der Kupplung abnehmen.

Bohrer entfernen.

3



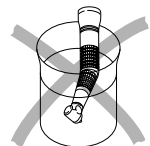
4



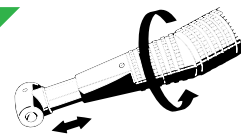
Äußerlich unter fließendem Wasser oder mit einer Alkohollösung reinigen.

Nicht in Desinfektionsmittel legen oder tauchen!

5



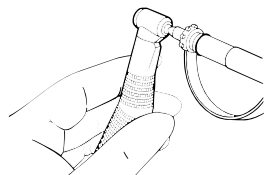
6



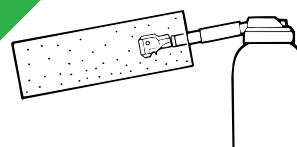
INTRA Köpfe zur nachfolgenden Pflege vom Unterteil abnehmen.

Mindestens 1x wöchentlich zur zusätzlichen Pflege des Spannsystems von vorne mit dem Sprühnippel in das Spannsystem sprühen. Danach nachfolgenden Pflegevorgang durchführen.

7



8



INTRA Kopf in den passenden Ansatz des KaVo Pflegemittels einsetzen und durchsprühen.

Andere Pflegemittel sind nicht zulässig!

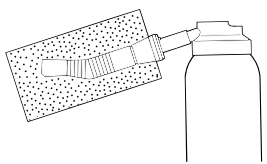
Bei starkem Schmutzaustritt Pflegevor-

INTRAflex Unterteil bzw. Handstück auf passenden Ansatz des KaVo Pflegemittels aufsetzen und durchsprühen.

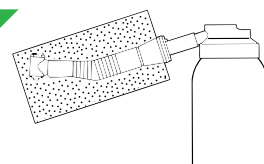
Andere Pflegemittel sind nicht zulässig!

Bei starkem Schmutzaustritt Pflegevorgang wiederholen.

9



10




INTRAflex Winkelstücke mit roter Farbkodierung immer komplett auf den passenden Ansatz des KaVo Pflegemittels aufsetzen und durchsprühen.

Andere Pflegemittel sind nicht zulässig!

Bei starkem Schmutzaustritt Pflegevorgang wiederholen.

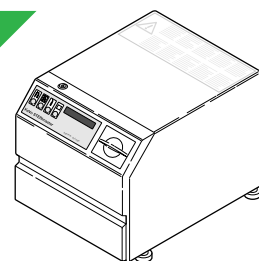
INTRAflex Instrumente und INTRA Köpfe offen oder in Sterilisationstüben bis max.

135 °C im Autoklaven oder im Schnell-sterilisator sterilisieren.



11

12

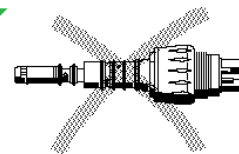


Nach der Sterilisation Instrumente sofort aus dem Gerät entnehmen!

Vor Inbetriebnahme Instrument auf Kupplung aufsetzen, mehrere Sekunden laufen lassen und eventuell austretendes Öl abwischen.

13

14



Die Multiflex Kupplung ist **nicht** sterilisierbar.

Die Handhabungs- und Wartungshinweise entnehmen Sie bitte der jedem Produkt in der Verpackung beigelegten Gebrauchs-, Wartungs- und Montageanweisung.

